

APARCABICIS | BICYCLE STAND OH

Manolo Blasco
arquitecto | architect



Detalles Técnicos | Technical Details

MEDIDAS GENERALES | GENERAL MEASURES: 480x480x590mm
MATERIAL | MATERIAL: Acero inoxidable | Stainless steel
ACABADO SUPERFICIAL | SURFACE FINISHING: Chorreado | Sand blasted
PESO | WEIGHT: 6Kg
CAPACIDAD | CAPACITY: 3 bicicletas en anclaje suelo | 3 bicycles for the soil anchorage
/ 2 bicicletas en anclaje pared | 2 bicycles for the wall anchorage

Descripción | Description

Destaca la sencillez y contundencia con las que se nos presenta este producto. Basado en la curvatura de un tubo, se ha intentado minimizar los elementos a utilizar. Permite crear un producto que se desplaza de forma sinuosa sobre el suelo generando diferentes trazos.

The simplicity of this product is its strongest weapon. Using the idea to curve a pipe, this shape minimized the elements to be used. To generate a sinuous line on the floor is the main goal.

Familia | Suite: Aparcabicis | Bicycle stand / Alcorque | Tree-grid.


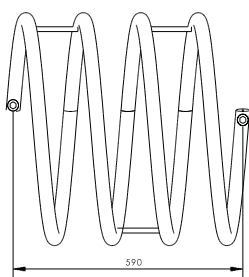
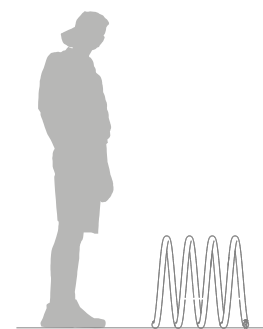
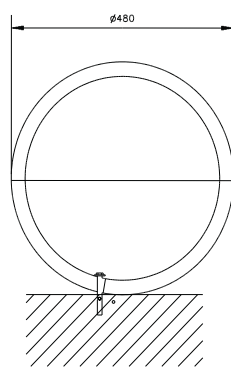
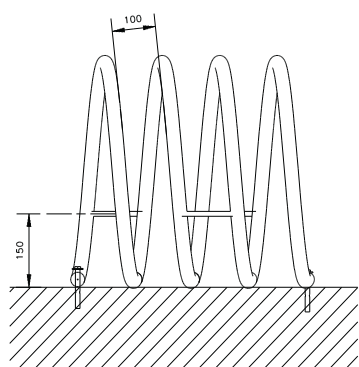
Especificaciones | Specifications

Este aparcabicis se puede anclar tanto al suelo como a la pared y en los dos casos se puede generar una especie de curva entre los módulos a la hora de colocarlos en su posición de anclaje.

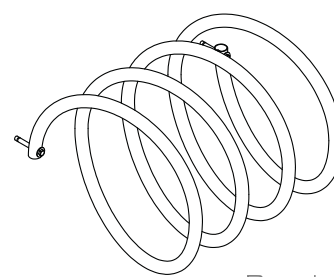
This bike rack shall be anchored to the floor or wall. Both of the variants bring the possibility to generate a sinuous line joining the different moduls.

INOX | STAINLESS STEEL: 316L / 304L
COLOCACIÓN | ANCHORAGE: Anclado | Anchored
UBICACIÓN | PLACEMENT: OUT

Dibujos Técnicos | Technical Drawings



Suelo
Soil



Pared
Wall

APARCABICIS | BICYCLE STAND OH

Manolo Blasco
arquitecto | architect


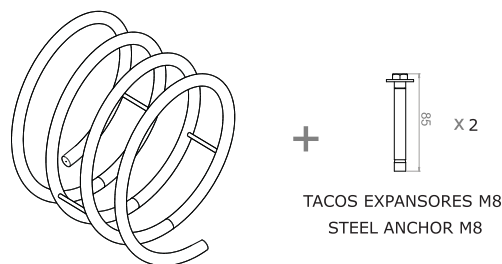
Embalaje | Packaging

TIPO | KIND: Caja cartón con palé | Carton box with pallet

MEDIDAS | MEASURES: 814x624x600mm

PESO | WEIGHT: 6Kg

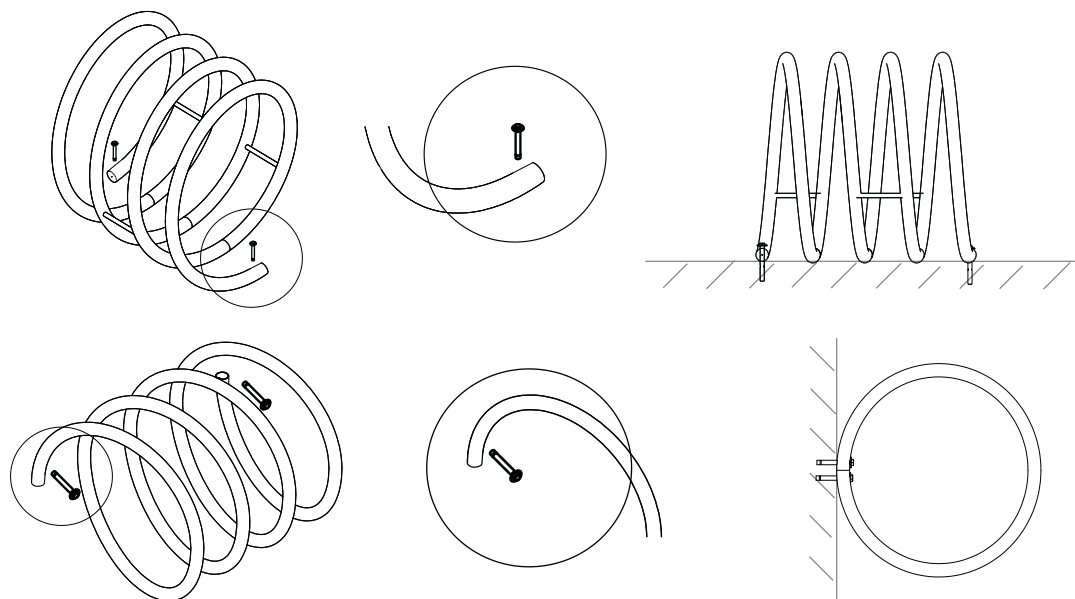
CONTENIDO | CONTENT:



Instalación | Installation

Nº DE PERSONAS NECESARIAS | AMOUNT OF PEOPLE NEEDED: 

MONTAJE | ASSEMBLY:



Taladrar pavimento o pared con broca de D10mm, colocar el producto y poner el taco expansor.

Drill the pavement or wall with a D10mm driller, place the product and insert the mechanical anchor.

Mantenimiento | Maintenance

Inoxidable: No precisa mantenimiento, para su limpieza puede aplicarse un limpiador de acero inoxidable.

Stainless steel: There is no need of maintenance, to clean it can be used a stainless steel cleaner.